

DEVIdry™

Нагревательные маты для “сухой” установки под деревянное покрытие

Электрический обогрев пола с деревянным покрытием еще никогда не был таким простым, как с нагревательными матами DEVIdry™, созданными компанией DEVI, крупнейшим в мире производителем систем кабельного обогрева.

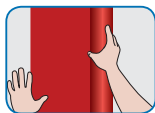
Теперь Вам не обязательно укладывать стяжку – нагревательные маты устанавливаются на основание пола прямо под покрытие.

Нагревательные маты DEVIdry™ – первый в своем роде продукт, созданный для повышенного комфорта пола с покрытием из ламината или паркетной доски. Они изготавливаются как многослойная конструкция, состоящая из тонкого нагревательного кабеля, закреплённого на алюминиевой фольге и покрытого с обеих сторон специальным жестким вспененным пластиком, который служит дополнительной тепло- и звукоизоляцией.

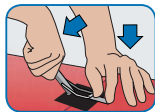
Мощность нагревательных матов – 100 Вт/м². На боковых поверхностях матов расположены специальные герметичные разъемы для параллельного подключения соседних матов. Для равномерного заполнения всей площади пола на краевых участках применяется мат-заполнитель DEVIdry™ FM.

Для управления системой применяется набор DEVIdry™ Pro Kit с терморегулятором DEVIreg™ 535 или DEVIdry™ Kit с подключением через розетку.

С DEVIdry™ установка системы электрического обогрева пола стала еще проще!



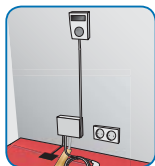
1. Начертите план помещения, в котором будет уложен DEVIdry™. Сделайте расчет свободной площади. Подберите оборудование DEVIdry™, соответствующее Вашей площади. Не забудьте о матах-заполнителях, которые могут быть установлены на необогреваемых или краевых участках пола.



2. Разложите маты на чистое и ровное основание пола. Соедините разъемы между собой.

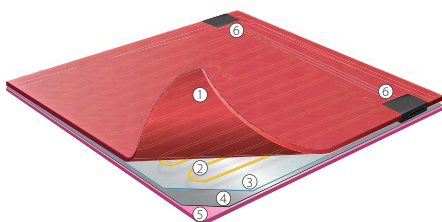


3. Подрежьте края матов, подгоняя их под помещение. На необогреваемых участках разложите маты-заполнители. Установите датчик температуры пола, подключите кабель терморегулятора.



4. Установите терморегулятор. Подключите напряжение. Мощность системы не должна превышать 2,3 кВт. Проверьте систему – почувствуйте тепло. Теперь можно укладывать покрытие, обесточив регулятор.

Наслаждайтесь «Теплым полом»!



1. Пластиковое покрытие
2. Нагревательный кабель
3. Полиэстеровая пленка
4. Алюминиевая фольга
5. Вспененный пластик
6. Разъемы

Наименование	Площадь обогрева, м ²	Размер, м	Мощность, Вт (230)
DEVIdry™ 100, 1 м ² , нагревательный мат	0,4	1 x 1	40
DEVIdry™ 100, 2 м ² , нагревательный мат	1,4	1 x 2	140
DEVIdry™ 100, 3 м ² , нагревательный мат	2,4	1 x 3	240
DEVIdry™ 100, 4 м ² , нагревательный мат	3,4	1 x 4	340
DEVIdry™ 100, 5 м ² , нагревательный мат	4,4	1 x 5	440
DEVIdry™ FM1, мат-заполнитель*		1 x 1	
DEVIdry™ FM2, мат-заполнитель*		1 x 2	
DEVIdry™ FM4, мат-заполнитель*		1 x 4	
DEVIdry™ Pro Kit, комплект: DEVIreg™ 535 + кабель 10A + ключ разъемов + скотч			
DEVIdry™ Supply Cord, дополнительный кабель подключения к регулятору			
DEVIdry™ Supply Kit 100, комплект с регулятором, подключение в розетку			
DEVIdry™ X25, кабель-удлинитель, 25 см			
DEVIdry™ X100, кабель-удлинитель, 100 см			
DEVIdry™ X200, кабель-удлинитель, 200 см			

* На свободные места, для заполнения краевых зон.

Где купить?

